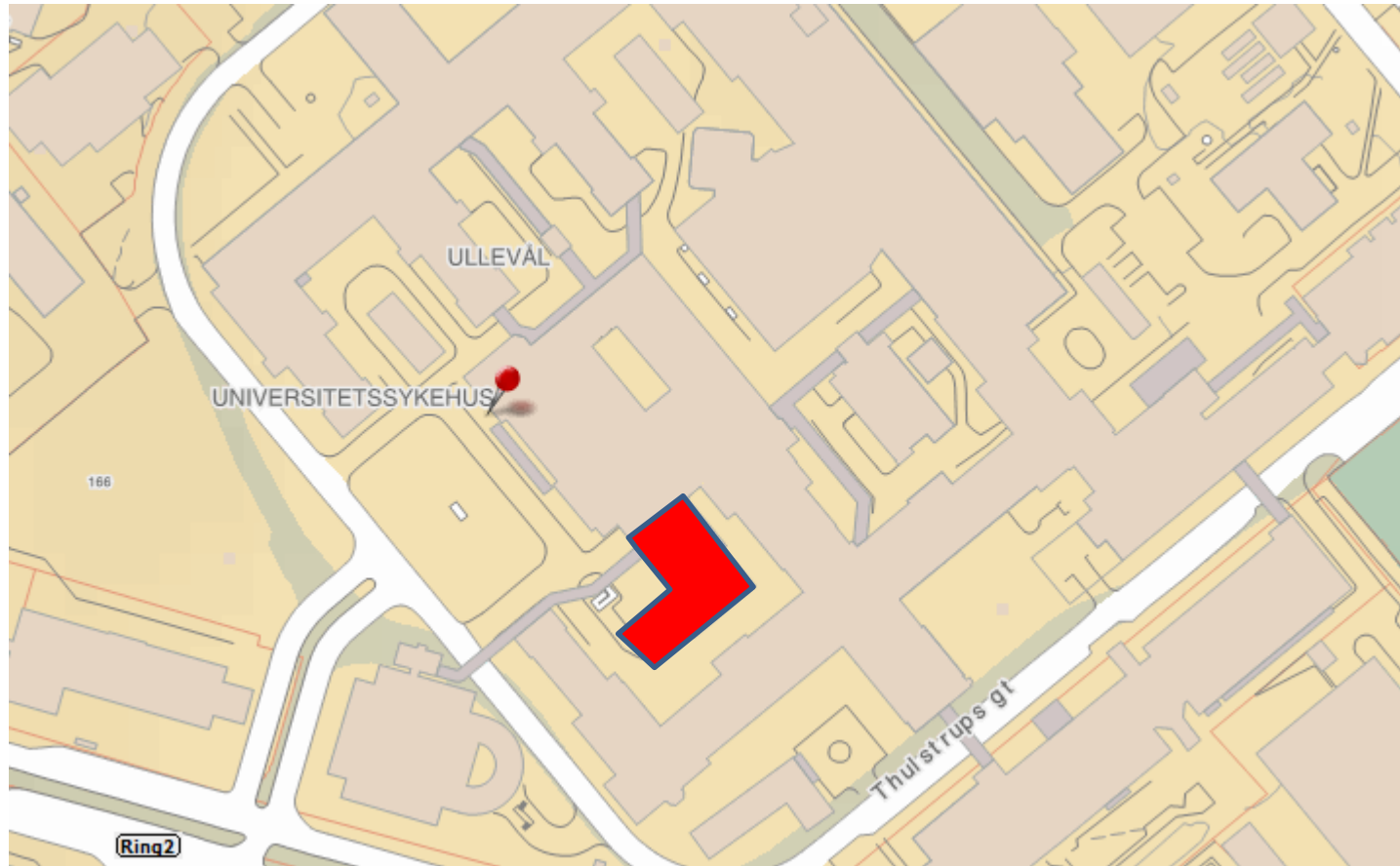
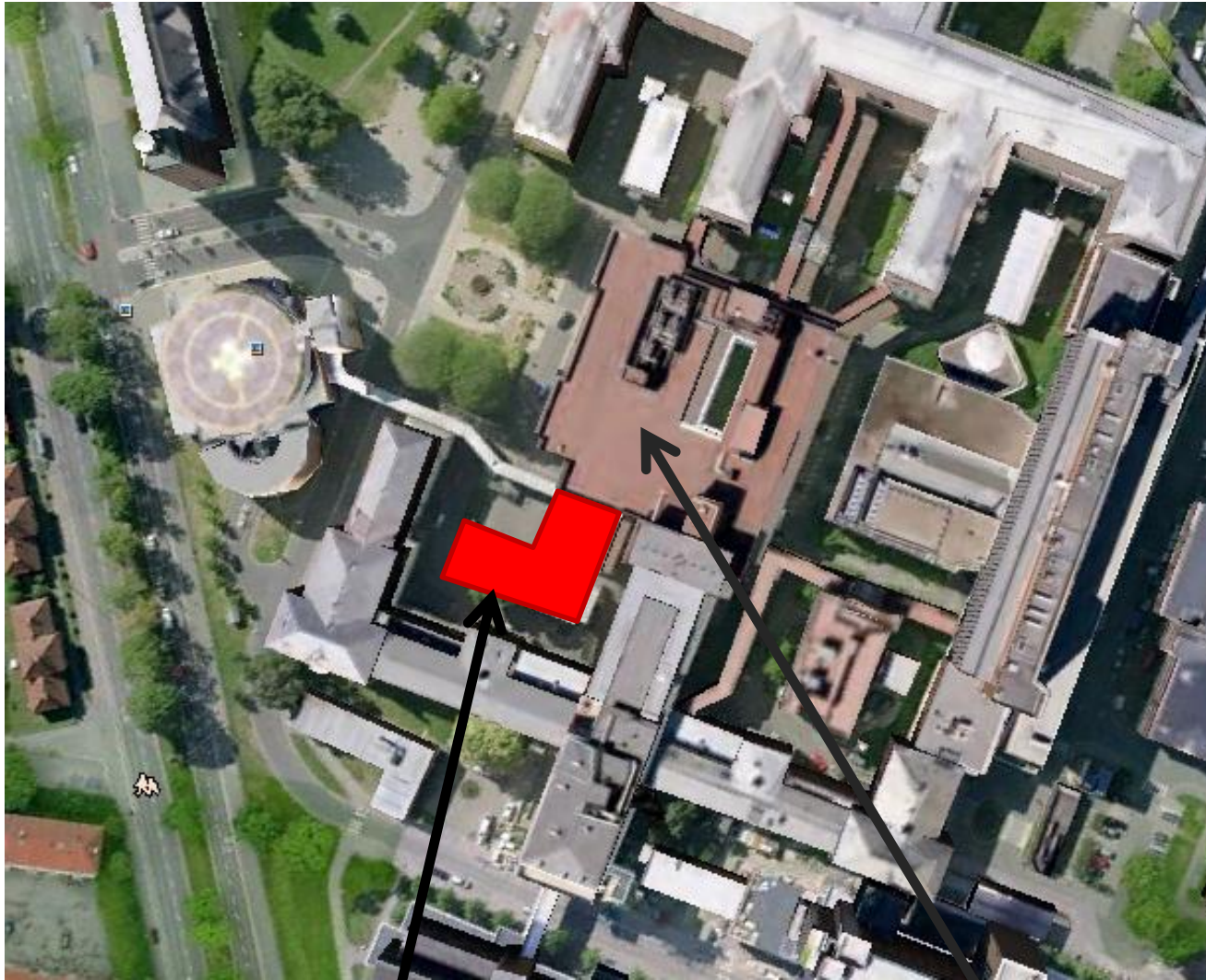


Referanse på riggområde - Utbygging av akuttmottaket på Ullevål sykehus



Vedlegg til Mulighetsstudiet på Nesøya skole
22.04.2012



Nytt påbygg

Ullevål sykehus –
legevakten og
eksisterende
akuttmottak

- Utbygging av akuttmottak på Ullevål sykehus.
- Rød figur viser volumet som skal bygges ut.
- Byggeplassen er tett omkranset av andre bygninger.
- Eksisterende akuttmottak og funksjoner i de omkringliggende bygningene skal være fullt operativt i byggefasen.



- **Rigg tilhørende anleggsplass**
- Brakkerigg i to etasjer.
- Containere plassert tett inntil brakkerigg for ikke å bruke plass.





- Tett anleggsgjerde mot byggeplassen.
- Bygningene rundt byggeplassen er i bruk i anleggstiden.
- Anleggsgjerdet kan bygges høyere enn vist på bildet.




- Eksisterende park foran hovedinngangen til legevakten brukes i anleggstiden som midlertidig veier.
- Ved ferdigstilling vil parken reetableres.

Eksisterende park og inngang legevakt.





- Midlertidig veinett gjennom parken for inn/utkjøring.
- Midlertidig asfalt over gressareal.
- Midlertidig skilting.





- Midlertidig innkjøring for ambulanse over gressareal.
- Midlertidig skilting.
- Midlertidig gjennomgang for helsepersonell er laget pga bygging og skal stå gjennom hele anleggstiden.





- Midlertidig takoverbygg foran midlertidig inngang akuttmottak. Fjernes etter bygging er ferdig.
- Plassering av containere inn mot byggeplass.





- Ved mottak av anleggsbiler på byggeplass følger 1 til 2 anleggsarbeidere med på rygging inn på byggeplassen.
- Gående/kjørende i nærheten av anleggsområdet blir ivaretatt på en sikker måte.

